

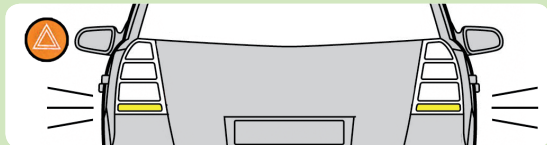
SO HELFEN SIE BEI EINEM UNFALL RICHTIG:

1. ACHTEN SIE AUF SICHERHEIT!

MOTOR AUS.



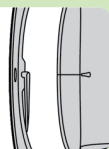
WARNSBLINKER AN.



WARNWESTE. **WARNDREIECK.**




Warnen Sie den nachfolgenden Verkehr. Besonders vor unübersichtlichen Kurven oder Kuppen.




2. SCHÄTZEN SIE DIE LAGE EIN!

ÜBERBLICK SCHAFFEN.



GEFAHR ERKENNEN.



3. NOTRUF & ERSTE HILFE.

NOTRUF

122 – FEUERWEHR
133 – POLIZEI
144 – RETTUNG
112 – EURO-NOTRUF



WO IST DER UNFALLORT?

WAS IST GESCHEHEN?

WIE VIELE VERLETZTE?

WER RUFT AN?



ACHTEN SIE AUF IHRE EIGENE SICHERHEIT

BEWAHREN SIE RUHE

HANDELN SIE IMMER SCHRITT FÜR SCHRITT

WENN EIN MENSCH REGLOS AUF DEM BODEN LIEGT:

BEWUSSTSEIN?

Laut ansprechen & sanft schütteln.



TRÄGT DIE PERSON EINEN HELM?

Visier und Kinnriemen öffnen. Helm seitlich auseinander und nach hinten ziehen.



ATMUNG?

Atemwege freimachen, Atmung prüfen.




Kopf im Nacken stützen, Helm am oberen Rand herunterziehen.



NORMALE ATMUNG

STABILE SEITENLAGE

Verletzten zur Seite drehen!



KEINE ATMUNG

WIEDERBELEBUNG

Schnell und kräftig drücken!



DEM VERLETZTEN HILFT:

ANGENEHME LAGERUNG

WENN DIE KÖRPERWÄRME ERHALTEN BLEIBT

GUTER ZUSPRUCH